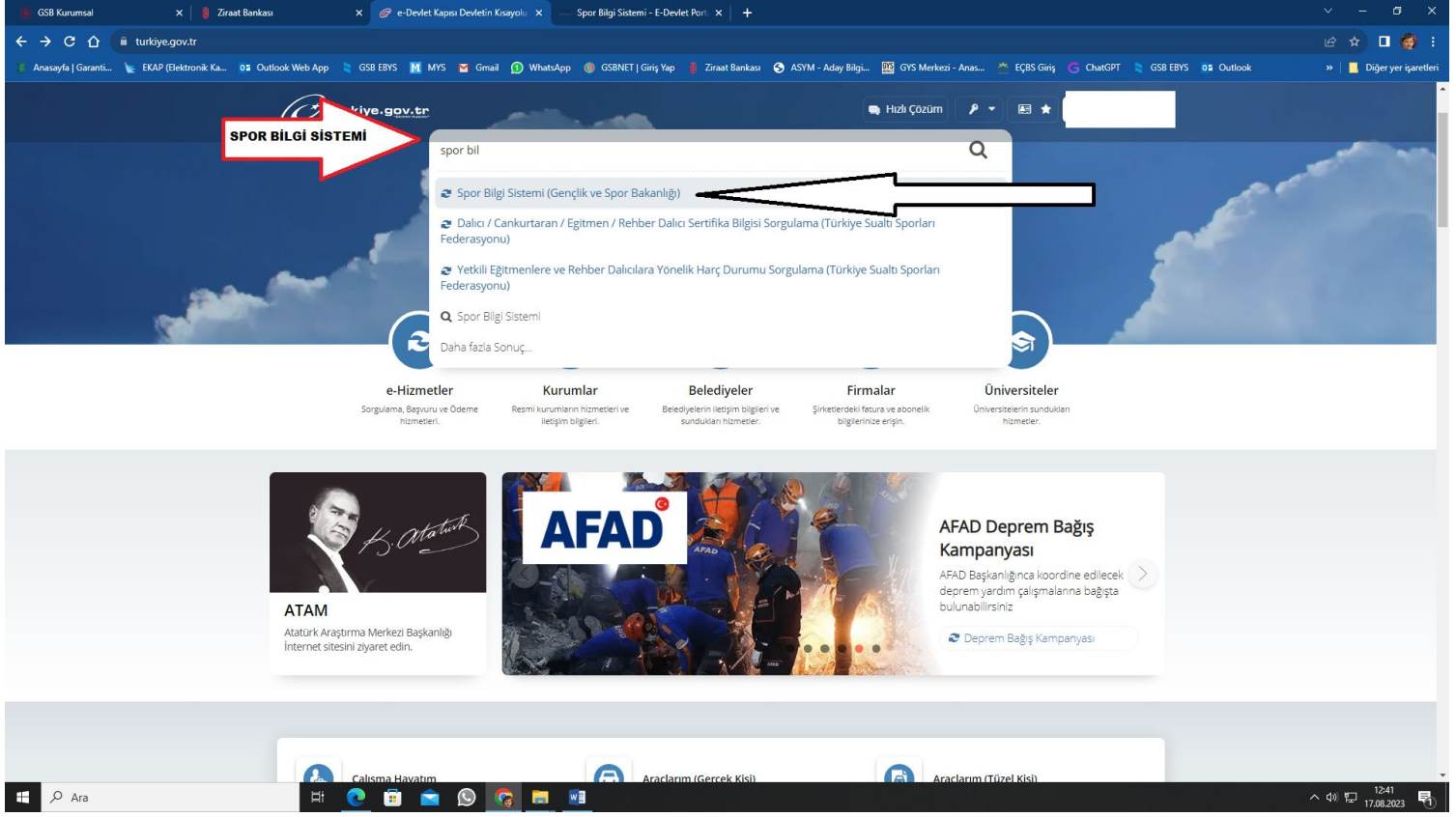
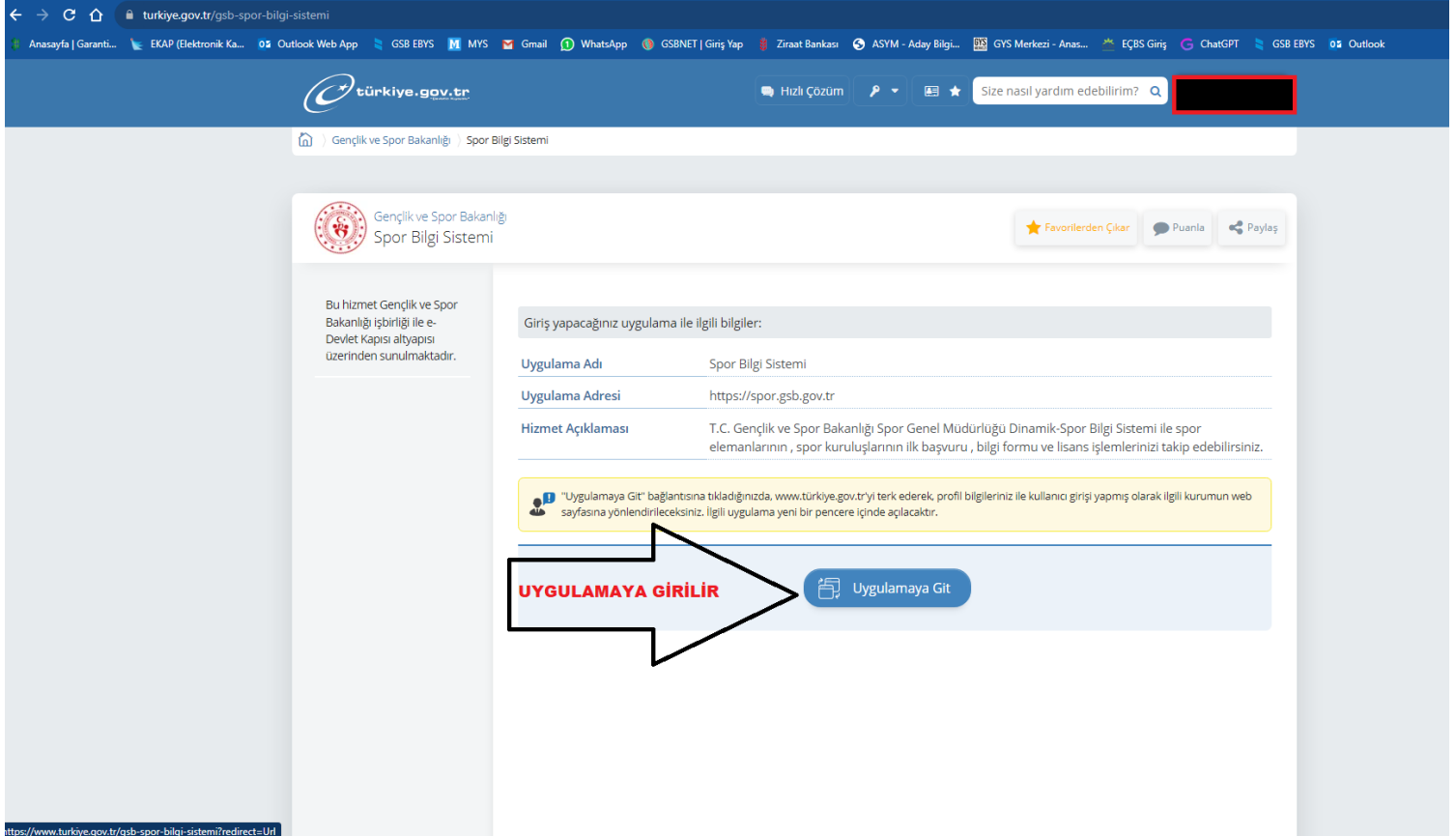


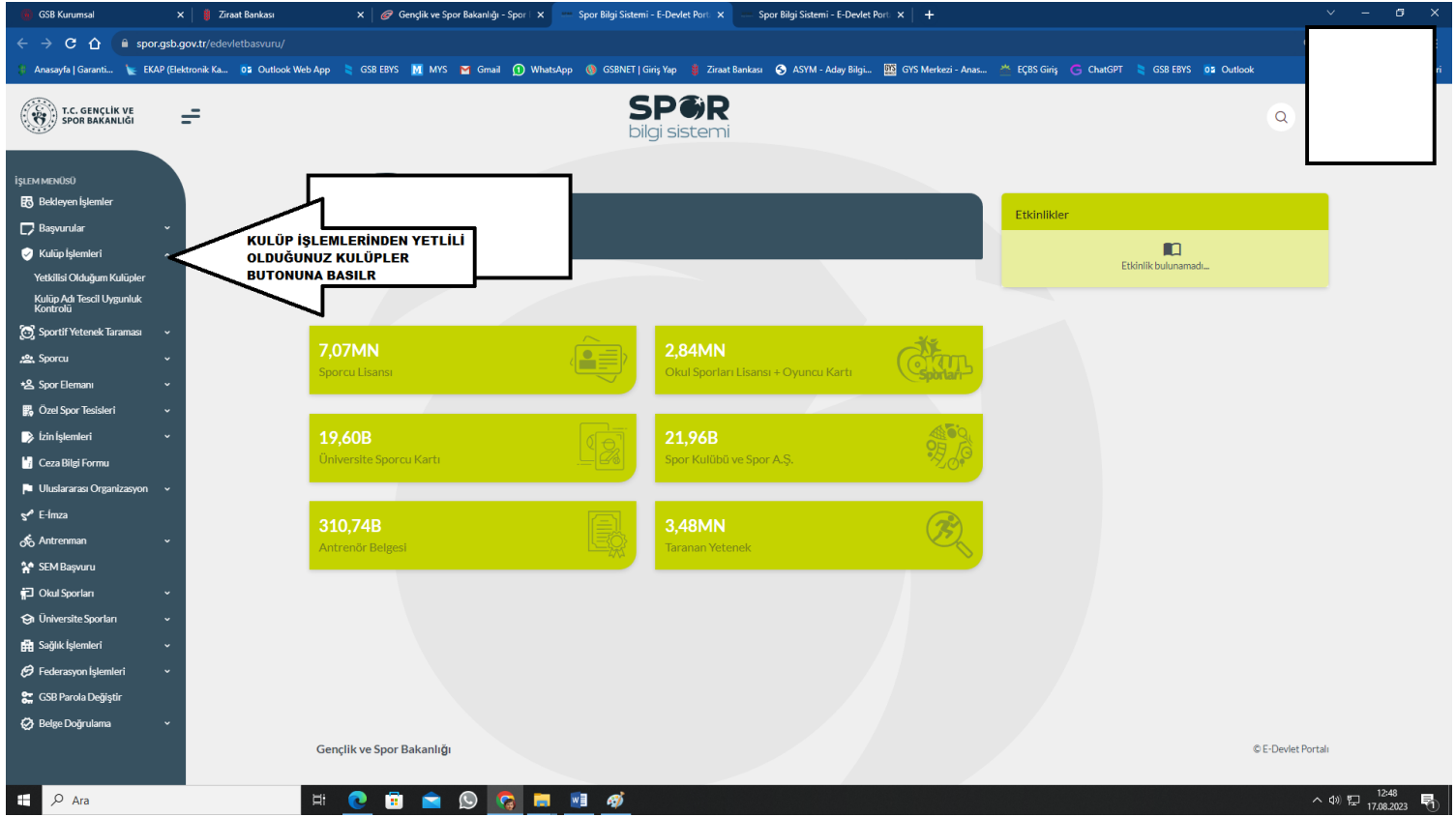
e-devlet SİSTEMİNE GİRİLİR ARAMA KISMINA “spor bilgi sistemi” YAZILARAK SİSTEME GİRİŞ YAPILIR



AÇILAN SAYFADA BULUNAN “Uygulamaya Git” BUTONU TIKLANIR

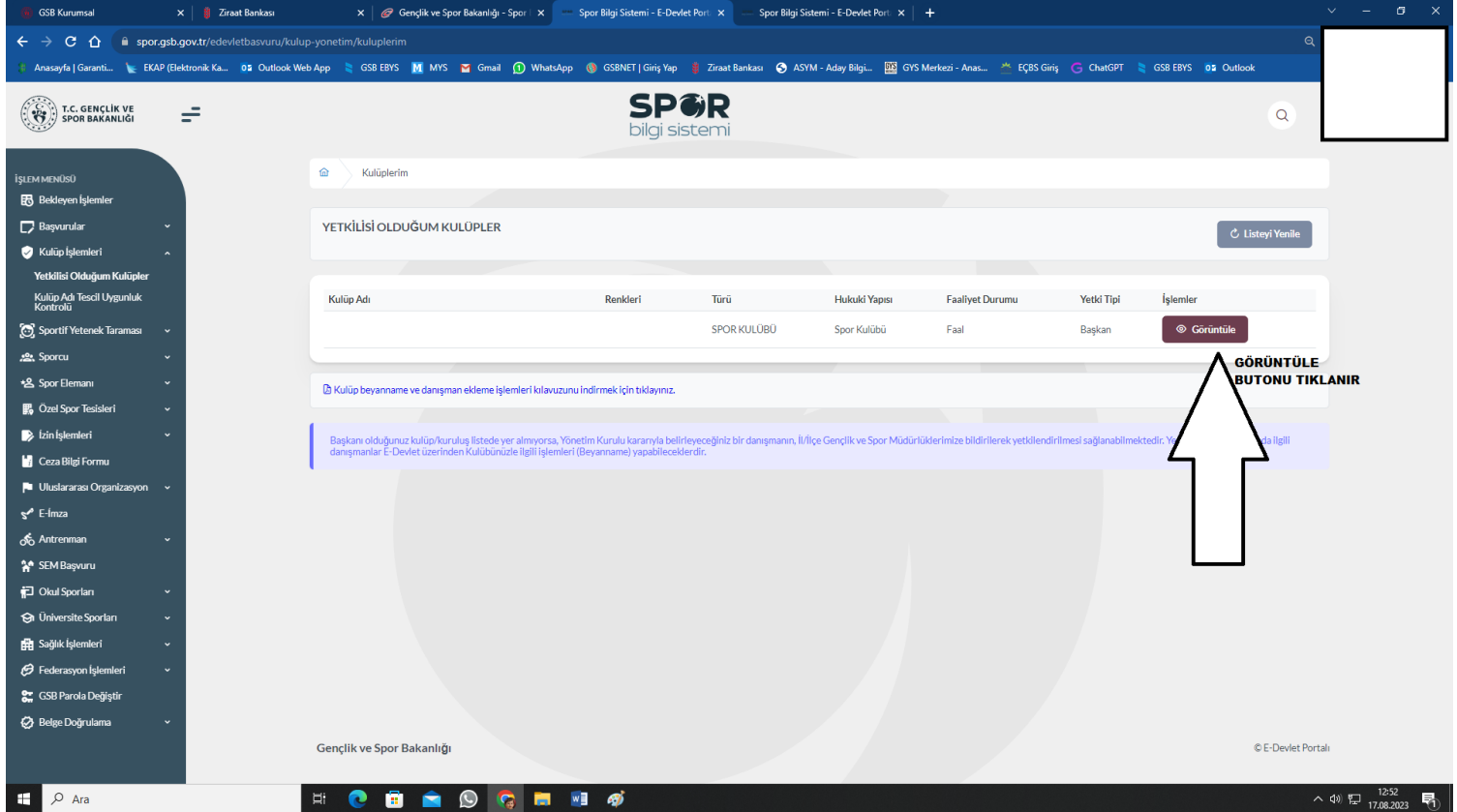


KARŞIMIZA ÇIKAN EKRANNIN SOL KISMINDA BULUNAN “Kulüp İşlemleri” BUTONUNUN ALTINDA BULUNAN “Yetkili olduğum kulüpler” TIKLANAR.



The screenshot shows the SPOR bilgi sistemi dashboard. On the left sidebar, the 'Kulüp İşlemleri' menu is expanded, and the 'Yetkili olduğum Kulüpler' button is highlighted with a red arrow. The main content area displays a grid of statistics for various sports-related categories, including '7,07MN Sporcu Lisansı', '2,84MN Okul Sporları Lisansı + Oyuncu Kartı', '19,60B Üniversite Sporcu Kartı', '21,96B Spor Kulübü ve Spor A.Ş.', '310,74B Antrenör Belgesi', and '3,48MN Taranan Yetenek'. The bottom of the page shows the 'Gençlik ve Spor Bakanlığı' logo and the 'E-Devlet Portalı' text.

YETKİLİ OLDUĞUNUZ KULÜPLER LİSTESİNDEN ÜYE KAYDI YAPACAĞINIZ KULÜBÜN SAĞINDA BULUNAN “Görüntüle” BUTONUNA BASILIR



The screenshot shows the 'Kulüplerim' page in the SPOR bilgi sistemi. The page title is 'Kulüplerim'. Below the title, there is a section for 'YETKİLİ OLDUĞUM KULÜPLER' with a 'Listeyi Yenile' button. A table lists the clubs, with the first row showing 'SPOR KULÜBÜ' as the club name, 'Spor Kulübü' as the legal structure, and 'Faal' as the activity status. The 'İşlemler' column for this row contains a red 'Görüntüle' button, which is highlighted with a red arrow. Below the table, there is a link to 'Kulüp beyanname ve danışman ekleme işlemleri kılavuzunu indirmek için tıklayınız.' and a note about the club's status in the list.

Kulüp Adı	Renkleri	Türü	Hukuki Yapısı	Faaliyet Durumu	Yetki Tipi	İşlemler
		SPOR KULÜBÜ	Spor Kulübü	Faal	Başkan	Görüntüle

AÇILAN EKRANIN SAĞINDA BULUNAN “Danışman İşlemleri” BUTONU TIKLANIR

The screenshot shows the SPOR bilgi sistemi web application interface. The main content area displays a form for 'Kulüp Detay' (Club Details). The form includes fields for 'Hukuki Yapısı' (Legal Structure), 'Türü' (Type), 'Renkleri' (Colors), 'Telefon No' (Phone Number), 'E-Posta Adresi' (Email Address), 'Kep Adresi' (Postal Address), 'Açık Adresi' (Open Address), and 'Kuruluş Tarihi' (Establishment Date). The 'Türü' field is set to 'SPOR KULÜBÜ'. On the right side of the form, there is a dropdown menu with the following options: 'Adres Değişikliği Bildirimi', 'İletişim Bilgi Değişikliği', 'Oye İşlemleri', 'Beyanname', 'Sporcu İşlemleri', and 'Danışman İşlemleri'. A red arrow points to the 'Danışman İşlemleri' option. The left sidebar contains a navigation menu with various categories like 'Bekleyen İşlemler', 'Başvurular', 'Beyan/İzin İşlemleri', 'Kulüp İşlemleri', 'Sportif Yetenek Taraması', 'Sporcu', 'Spor Elemanı', 'Özel Spor Testleri', 'Ceza Bilgi Formu', 'Uluslararası Organizasyon', 'E-İmza', 'Antrenman', 'SEM Başvuru', 'Okul Sporları', 'Üniversite Sporları', 'Sağlık İşlemleri', 'Federasyon İşlemleri', 'GSB Parola Değiştir', and 'Belge Doğrulama'. The bottom of the page shows the 'Gençlik ve Spor Bakanlığı' logo and the 'E-Devlet Portalı' copyright notice.

AÇILAN EKRANDA YAPILACAK İŞLEM İLE İLGİLİ BUTONLAR TIKLANARAK İŞLEM TAMAMLANIR DANIŞMAN EKLEMEK İÇİN Yeni Kayıt” BUTONU

The screenshot shows the SPOR bilgi sistemi web application interface. The main content area displays a table for 'Danışman İşlemleri' (Coach Operations). The table has columns for 'Kişi Adı Soyad' (Person Name), 'Süreli/Süresiz' (Regular/Temporary), 'Başlangıç Tarihi' (Start Date), 'Bitiş Tarihi' (End Date), 'Yetkileri' (Authorities), and 'İşlemler' (Operations). The table is currently empty, with the text 'Kayıt yok' (No records) displayed. On the right side of the table, there is a '+ Yeni Kayıt' button. A red arrow points to this button. The left sidebar contains the same navigation menu as in the previous screenshot. The bottom of the page shows the 'Gençlik ve Spor Bakanlığı' logo and the 'E-Devlet Portalı' copyright notice.

AÇILAN PECEREDE DANIŞMAN BİLGİLERİ GİRİLEREK VERİLECEK YETKİLER (+) BUTONU İLE EKLENEREK “Kaydet” BUTONU İLE İŞLEM GERÇEKLEŞTİRİLİR.

İSTENİLEN BİLGİLER GİRİLEREK YETKİLER TAMAMLANIR

Danışman Ekle

Danışman TC No: -

Doğum Tarihi: -

Görev Süresi: -

Karar Defteri Tarihi: -

Karar Defteri Sayı: -

Verilecek Yetki: -

Brans: -

Beyanname Düzenleme ve Güncelleme Yetkisi

Beyanname Mali Tablo Giriş Yetkisi

Kulüp Adres ve İletişim Bilgisi Düzenleme Yetkisi

Kulüp Üye İşlemleri Yetkisi

Kulüp Sporcu İşlemleri Yetkisi

ÜYE İŞLEMLERİ İÇİN VERİLECEK YETKİ BUTONU (Yönetim ve denetim asil üyelerin değişiklik yapmadan üyelikten atamazsınız)

Gençlik ve Spor Bakanlığı

© E-Devlet Portalı